

MARMI CLASSICI

porcelaine pleine pâte | full-body porcelain

Marmi Classici évoque toute la splendeur des marbres précieux les plus recherchés. Cette collection intemporelle, gage d'un design contemporain et harmonieux, est d'une élégance tout simplement sans égale.

Marmi Classici reflects the full splendour of world's most sought-after marble. This timeless collection offers a contemporary, harmonious design for a touch of elegance that's simply unparalleled.

GARANTIE WARRANTY
JUSQU'À UP TO
10
ANS | YEAR
COMMERCIALE
COMMERCIAL

GARANTIE WARRANTY
20
ANS | YEAR
RÉSIDENTIELLE
RESIDENTIAL

TUILES ET PRODUITS D'INSTALLATION
TILES AND INSTALLATION PRODUCTS



24" x 48"
600x1200mm

24" x 24"
600x600mm


Commandes spéciales | Special Orders



12" x 24"
300x600mm

CARACTÉRISTIQUES | CHARACTERISTICS

	Utilisation Usage	Commercial Commercial
	Emplacement Location	Intérieur - Extérieur Indoor - Outdoor
	Installation Installation	Mur - Plancher Wall - Floor
	Nombre de faces Number of Faces	Voir sous l'aperçu des faces à l'endos See reverse below face overview
	Variation de couleur Shade Variation	V2 - Légère (Fior Di Bosco, Nero Marquinia) V3 - Modérée V2 - Slight (Fior Di Bosco, Nero Marquinia) V3 - Moderate
	Finition du contour Edge Finish	Rectifié Rectified
	Fini de la surface Surface Finish	Poli Mat (Commandes spéciales) Polished Matt (Special Orders)
	Épaisseur Thickness	8 mm
	Pays Country	Italie Italy




Commandes spéciales | Special Orders




SPECIFICATIONS | SPECIFICATIONS

	Résistance à l'abrasion de surface Surface Abrasion Resistance (ISO 10545-7)	N.D. N.A
	Test d'abrasion profonde Deep Abrasion Test (ISO 10545-6)	< 175 mm ³
	Résistance au glissement Slip Resistance	DCOF (humide/wet): < 0.42 DIN 51130: - DIN 51097: -
	Taux d'absorption Water Absorption (ISO 10545-3)	< 0.5 %
	Résistance au gel Frost Resistance (ISO 10545-12)	Oui Yes
	Résistance aux taches Stain Resistance (ISO 10545-14)	3
	Résistance chimique Chemical Resistance (ISO 10545-13)	UB-ULB
	Résistance de flexion Breaking Strength (ISO 10545-4)	≥ 35 N/mm ²

APERÇU DES FACES | FACE OVERVIEW




Bianco Calacatta
24"x48": 18 faces
24"x24": 36 faces



Statuario Classico
24"x48": 16 faces
24"x24": 32 faces



Bianco Carrara
24"x48": 18 faces
24"x24": 28 faces



Bianco Covelano
24"x48": 18 faces
24"x24": 36 faces



Onice Bianco
24"x48": 18 faces
24"x24": 36 faces



Onice Perlato
24"x48": 16 faces
24"x24": 32 faces



Calacatta Macchia
Vecchia
24"x48": 19 faces
24"x24": 38 faces




Fior Di Bosco
24"x48": 18 faces
24"x24": 36 faces



Grey Marble
24"x48": 16 faces
24"x24": 32 faces



Pulpis Grey
24"x48": 12 faces
24"x24": 24 faces



Nero Marquinia
24"x48": 20 faces
24"x24": 40 faces

Le format illustré ci-dessus est 24" x 48". Certaines faces ne sont pas illustrées. Veuillez consulter le devant de cette fiche pour voir tous les formats offerts. / The format shown above is 24" x 48". Not all the faces are shown. Please refer to the front page of this data sheet for all available formats.

NOTE: Il est vivement conseillé d'utiliser un coulis ton sur ton pour installer ce produit. | A tone-on-tone grout is highly recommended to install this tile.

Consultez ceratec.com pour voir tous les produits, les couleurs et les formats en commande spéciale. | Visit ceratec.com to see all special order products, colours and sizes.

Questions? specifications@ceratec.com | 1 800 663-8446 #1000

Ce produit contient jusqu'à 40 % de contenu recyclé pré-consommation. La certification est disponible sur demande. / This product contains up to 40 % pre-consumer recycled content. Certification is available on request.

**GARANTIE
WARRANTY**
JUSQU'À
UP TO
10
ANS | YEAR
COMMERCIALE
COMMERCIAL

**GARANTIE
WARRANTY**
20
ANS | YEAR
RÉSIDENTIELLE
RESIDENTIAL

La garantie s'applique à la fois aux tuiles et aux produits d'installation. Consultez les détails sur ceratec.com

Warranty is applicable to both tiles & installation products. For details see ceratec.com

FORMATS SIZES	BOÎTES BOXES			PALETTES SKIDS		
	Réel Real	Pièces Pieces	Pi ca Sq. Ft.	Lb.	Pièces Pieces	Pi ca Sq. Ft.
23.6"x47.2" (600x1200mm)	2	15.47	59.6	48	371.23	1430.4
23.6"x23.6" (600x600mm)	4	15.47	59.52	120	464.22	1785.6

Les informations d'emballage sont sujettes à changement sans préavis. Consultez les plus récentes données sur ceratec.com | Packaging information is subject to change without notice. View the latest information on ceratec.com

